



2021 M. 3 MĖNESIŲ FINANSINIŲ REZULTATŲ PRISTATYMAS

AUGA group, AB



Mindaugas Ambrasas
Finansų departamento direktorius

REZULTATAI

Grupė toliau auga ir deda dideles pastangas strategijos tikslams įgyvendinti.

Tam yra skiriama vis daugiau finansinių ir žmogiškųjų resursų.

Toliau skiriame dėmesį efektyvumo darbotvarkei ir finansinių rezultatų gerinimui.

2021 m. I ketv.

Pastovus augimas: didėjo Grupės pajamos ir pelnas.

| Mln. Eur | 2021 m. I ketv. | 2020 m. I ketv. | Pokytis | 2019 m. I ketv. |
|------------------------------|-----------------|-----------------|---------|-----------------|
| Pajamos | 19,48 | 17,04 | +14% | 14,89 |
| Bendrasis pelnas (nuostolis) | 4,51 | 3,74 | +21% | 2,95 |
| Grynasis pelnas (nuostolis) | 0,67 | 0,18 | +280% | 0,17 |
| EBITDA | 5,74 | 4,95 | +16% | 4,58 |





Rezultatai pagal segmentus

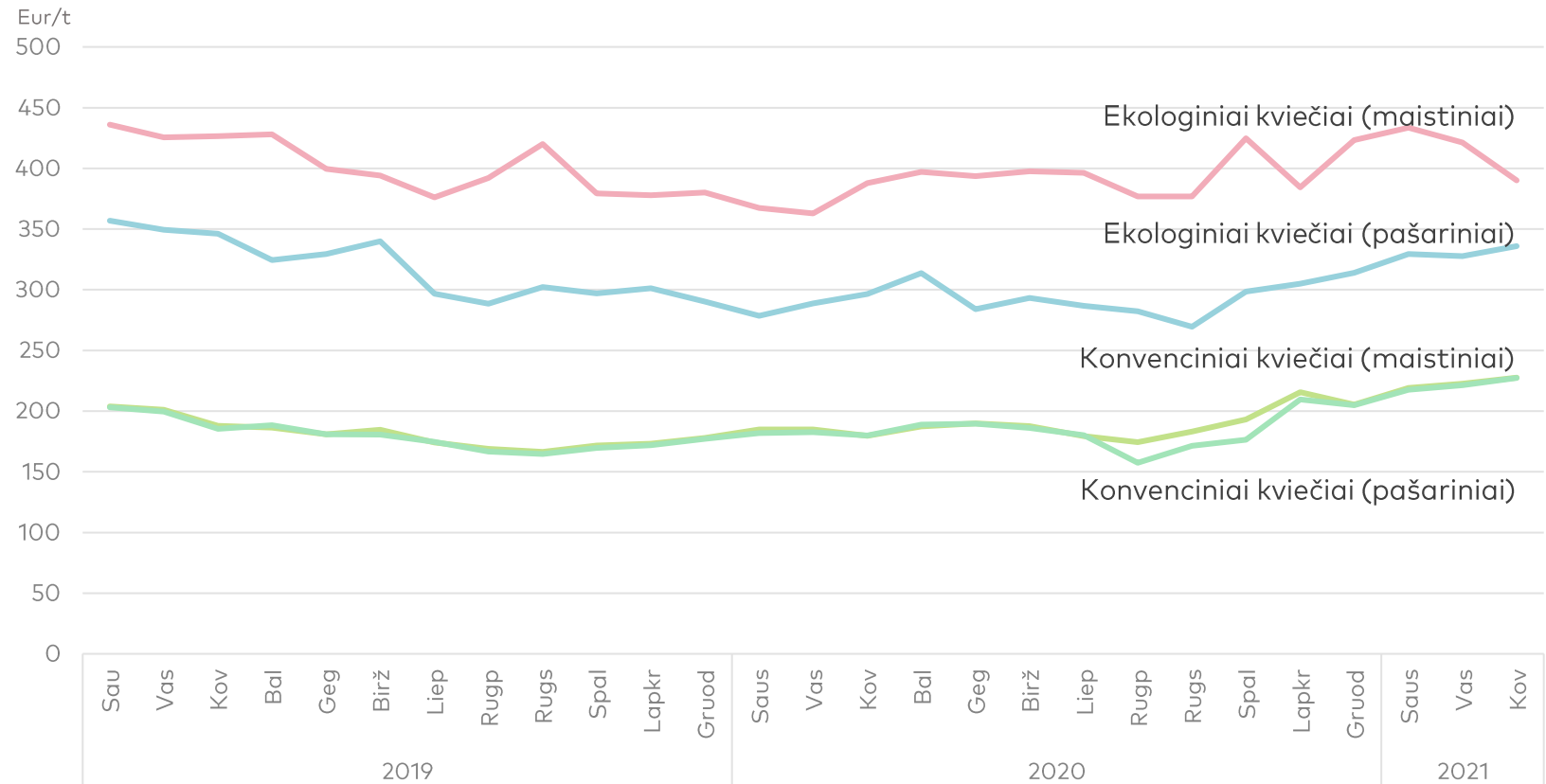
Augalininkystė

AUGALININKYSTĖ Kviečių kainų pokyčiai

Ekologinių kviečių rinkos kainos mažėjimas sustojo 2020 m. IV ketv.

2021 m. I ketv. vidutinė ekologinių kviečių rinkos kaina buvo 7 proc. didesnė, palyginus su 2020 m. IV ketv.

Ekologinių ir konvencinių kviečių kaina Vokietijoje*, Eur/t



*Vokietija, didžiausia ES rinka, yra pagrindinė daugelio ekologiškų produktų kainų

AUGALININKYSTĖ 2021 m. I ketv. rezultatai



Didėjo pajamos ir bendrasis pelnas.

Oro sąlygos rudeninės sėjos metu buvo palankios, žiema neturėjo neigiamos įtakos pasėlių būklei.

Pelnas, pripažintas iš šių metų pasėlių tikrosios vertės pokyčio I ketv. siekė 1,59 mln. EUR (25 proc. augimas). Pasėlių tikroji vertė 2021 m. padidėjo dėl didesnio žieminių kultūrų ploto ir grūdų rinkos kainų pokyčio.

Gegužės 31 d.:

- 99 proc. 2020 m. derliaus yra parduota arba sudaryti jų pardavimo kontraktai.
- 51 proc. planuojamo 2021 m. derliaus jau yra kontraktuota.

| | 2021 m. I ketv. | 2020 m. I ketv. | Pokytis | 2019 m. I ketv. |
|---|-----------------|-----------------|---------|-----------------|
| Dirbama žemė, ha | 39 223 | 39 673 | -1% | 38 564 |
| Mln. EUR | 2021 m. I ketv. | 2020 m. I ketv. | Pokytis | 2019 m. I ketv. |
| Bendrasis derlius tikrąja verte | 20,07 | 18,76 | +7% | 20,04 |
| Bendrosios derliaus sąnaudos | 16,46 | 16,03 | +3% | 18,69 |
| Biologinio turto tikrosios vertės pasikeitimo įtaka, pripažinta ataskaitiniame laikotarpyje | 1,59 | 1,27 | +25% | 1,34 |
| Žemės ūkio produkcijos pardavimo pajamos | 7,53 | 5,36 | +41% | 5,01 |
| Žemės ūkio produkcijos pardavimo sąnaudos | 8,00 | 5,32 | +50% | 5,01 |
| Atsargų nurašymai | 0,08 | 0,24 | -68% | 0,25 |
| Žemės ūkio produkcijos pardavimo rezultatas | (0,54) | (0,20) | -172% | (0,25) |
| Subsidijos | 2,38 | 1,89 | +26% | 1,76 |
| Bendrasis pelnas | 3,43 | 2,96 | +16% | 2,85 |





Segmentų rezultatai
Pienininkystė

Pagrindinis dėmesys yra segmento efektyvumo didinimui.

Mažesni nei tikėtasi gamybos rezultatai, nes nebuvo pasiektas norimas pašarų struktūros pokyčių poveikis.

Ekologinis pienas pradėtas eksportuoti į Vokietiją, kas suteikia papildomų pardavimo galimybių.

Pieno produktų verslas pristatomas atskirai siekiant geriau apžvelgti segmentą ir sutelkti dėmesį į jo potencialą.

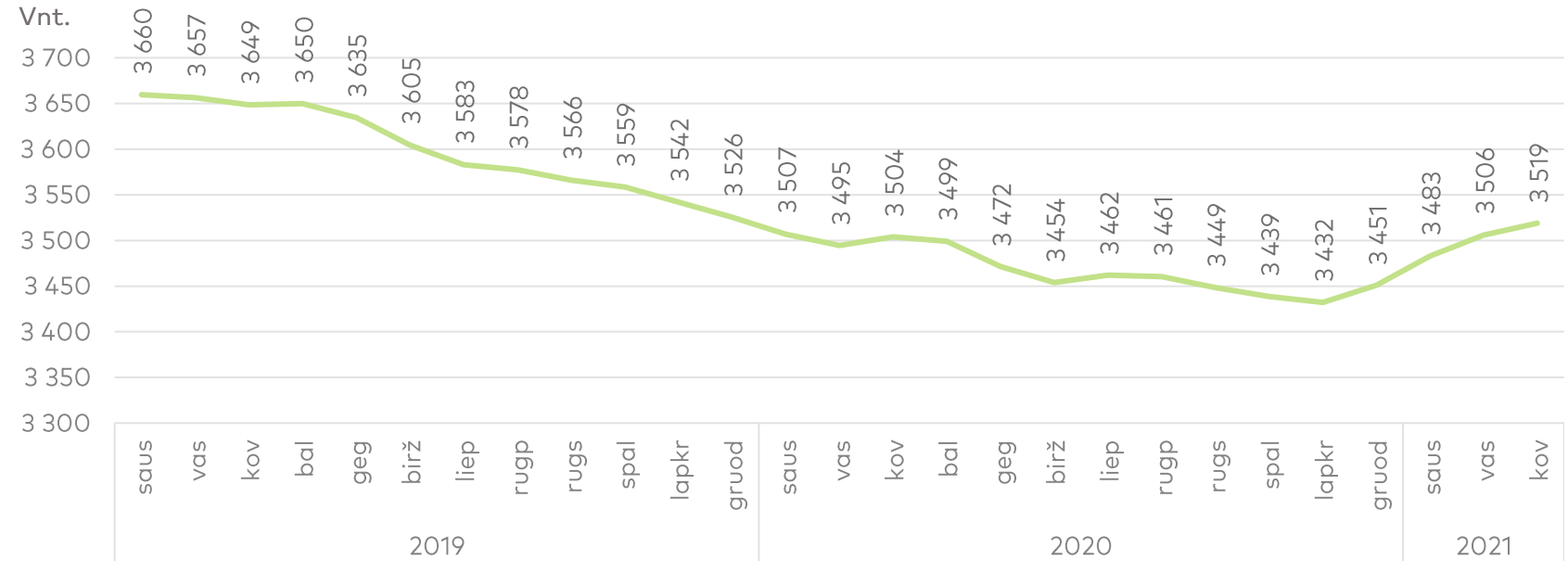
| | 2021 m. I ketv. | 2020 m. I ketv. | Pokytis | 2019 m. I ketv. |
|---------------------------------|-----------------|-----------------|---------|-----------------|
| Parduotos produkcijos kiekis, t | 6 565 | 6 963 | -5% | 6 413 |
| Pienas, t | 6 189 | 6 549 | -5% | 6 219 |
| Pieno produktai, t | 190 | 233 | -19% | 29 |
| Galvijai, t | 186 | 181 | +3% | 194 |


| Mln. Eur | 2021 m. I ketv. | 2020 m. I ketv. | Pokytis | 2019 m. I ketv. |
|--------------------------------|-----------------|-----------------|---------|-----------------|
| Pajamos | 3,28 | 3,49 | -6% | 2,74 |
| Pienas | 2,51 | 2,60 | -3% | 2,41 |
| Pieno produktai | 0,58 | 0,72 | -19% | 0,12 |
| Galvijai | 0,19 | 0,18 | +9% | 0,21 |
| Sąnaudos | 3,26 | 3,19 | +2% | 2,76 |
| Pienas | 2,51 | 2,31 | +8% | 2,44 |
| Pieno produktai | 0,56 | 0,70 | -21% | 0,12 |
| Galvijai | 0,19 | 0,18 | +9% | 0,21 |
| Biologinio turto perkainojimas | (0,55) | (0,70) | +22% | (0,76) |
| Subsidijos | 0,73 | 0,50 | +48% | 0,56 |
| Bendrasis pelnas | 0,21 | 0,09 | +126% | (0,23) |

Grupė siekia padidinti melžiamų karvių skaičių ir sumažinti vidutinį bandos amžių, keisdama senus gyvulius jaunesniais.

Grupės tikslas yra padidinti bandą iki 3,6 tūkst. karvių per 2021 m.

Pieninių karvių skaičiaus dinamika



A wide-angle photograph of a mushroom cultivation facility. The room is filled with long, parallel rows of mushroom beds. Each bed is densely packed with small, white, button-shaped mushrooms. The beds are separated by narrow aisles. The ceiling is high and features a complex network of white pipes and ducts. The walls are made of light-colored, possibly corrugated metal or plastic. The overall atmosphere is clean and industrial.

Segmentų rezultatai
Grybų auginimas

GRYBŲ AUGINIMAS

2021 m. I ketv. rezultatai



Teigiami rezultatai esamoje aplinkoje.

Pasaulinė pandemija turėjo įtakos bendrovės rezultatams:

- rinka tapo ir vis dar yra nepastovi,
- sumažėjo komposto pardavimai eksporto rinkose,
- segmento savikaina išaugo dėl didesnio pakuotų grybų pardavimo ir papildomų išlaidų darbuotojų saugumui užtikrinti.

Grupė ieško naujų eksporto rinkų, siekiant diversifikuoti pardavimų rizikas ir siekia pritaikyti efektyvesnius gamybos metodus taip sumažinant sąnaudas.

| | 2021 m. I ketv. | 2020 m. I ketv. | Pokytis | 2019 m. I ketv. |
|------------------------|-----------------|-----------------|---------|-----------------|
| Parduotas kiekis, t | 3 177 | 3 288 | -3% | 2 877 |
| Vidutinė kaina (Eur/t) | 2 246 | 2 043 | +10% | 2 075 |

| Mln. Eur | 2021 m. I ketv. | 2020 m. I ketv. | Pokytis | 2019 m. I ketv. |
|------------------------------|-----------------|-----------------|---------|-----------------|
| Bendrosios pajamos | 7,26 | 7,28 | 0% | 6,64 |
| Grybų pardavimo pajamos | 7,14 | 6,72 | +6% | 5,97 |
| Komposto pardavimo pajamos | 0,12 | 0,56 | -78% | 0,67 |
| Bendrosios sąnaudos | 6,76 | 6,66 | +2% | 6,35 |
| Grybų pardavimo savikaina | 6,68 | 6,17 | +8% | 5,72 |
| Komposto pardavimo savikaina | 0,08 | 0,49 | -83% | 0,63 |
| Bendrasis pelnas | 0,50 | 0,62 | -20% | 0,29 |

GRYBŲ AUGINIMAS

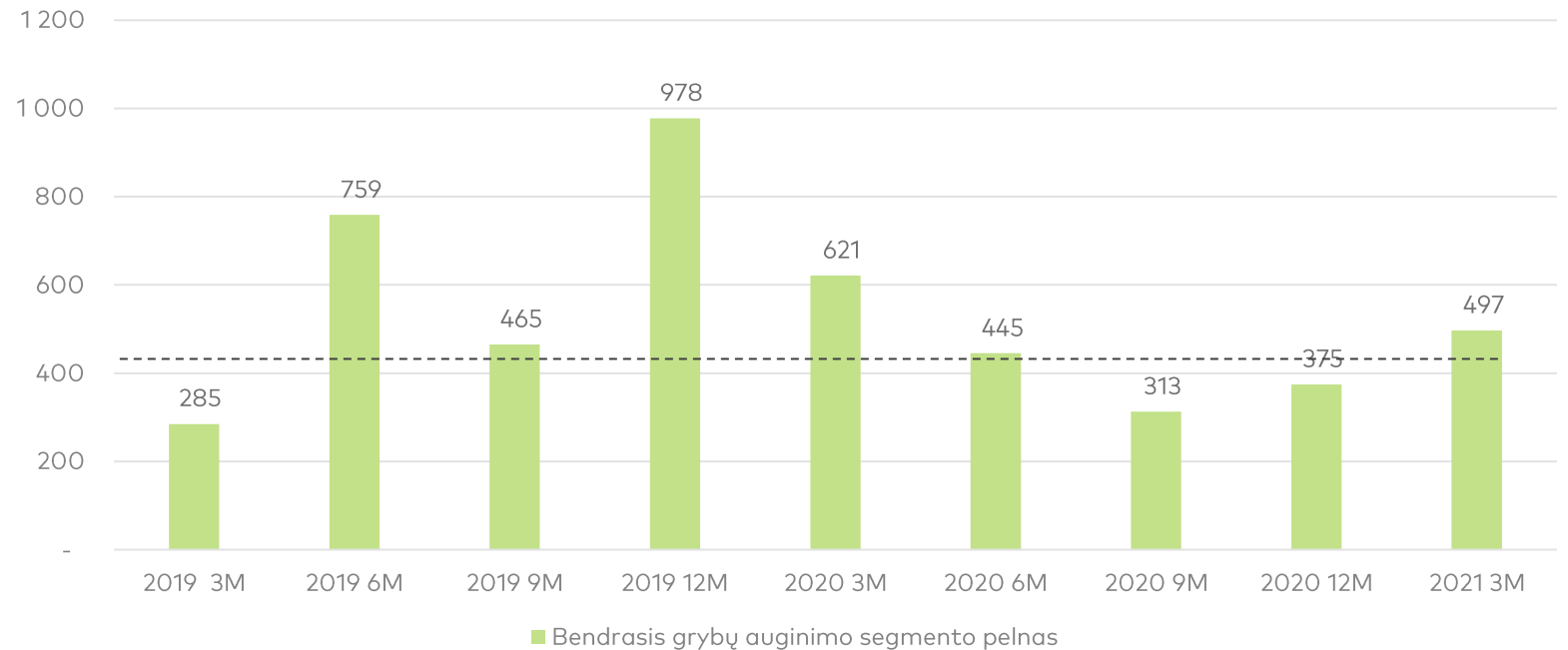
Bendrasis pelnas 2021 m. I ketv. palyginus su 2020 m. I ketv. buvo mažesnis, tačiau rezultatai teigiami, nes 2020 m. rezultatams COVID-19 dar neturėjo įtakos.

Didesnis dėmesys aukštesnės pridėtinės vertės produktams lėmė geresnius pelningumo rezultatus, lyginant su paskutiniais 2020 m. ketvirčiais.

Teigiami rezultatai nepaisant sumažėjusio pelno



Bendrasis grybų auginimo segmento pelnas ketvirčiais, tūkst. Eur





Segmentų rezultatai

Galutiniam vartojimui skirti produktai (FMCG)

2021 m. I ketv. rezultatai

Segmentas toliau auga 2021 m.

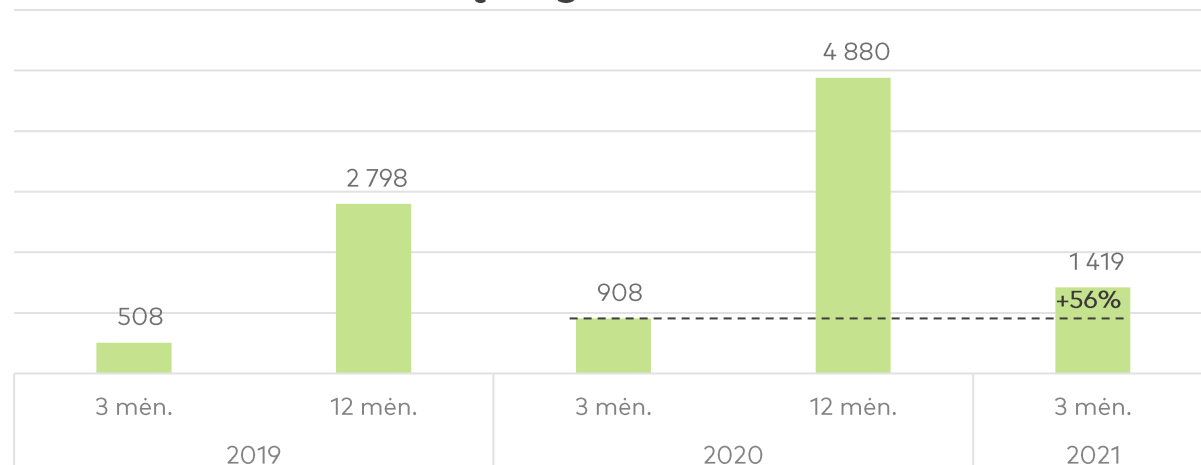
Segmentas išlieka strategiškai svarbus Grupei ir tikimasi reikšmingo augimo per 2021 m.

Didėjantys pardavimai ir efektyvus gamybinių pajėgumų išnaudojimas leido didinti segmento pelningumą.

Rezultatų svyravimai išaugo: dėl didėjančių logistikos sąnaudų produktai užsakomi didesniais kiekiais mažiau kartų per metus.

| Mln. Eur | 2021 m. I ketv. | 2020 m. I ketv. | Pokytis | 2019 m. I ketv. |
|---------------------|-----------------|-----------------|---------|-----------------|
| Bendrosios pajamos | 1,42 | 0,91 | +56% | 0,51 |
| Bendrosios sąnaudos | 1,04 | 0,85 | +23% | 0,47 |
| Bendrasis pelnas | 0,38 | 0,06 | +545% | 0,04 |

Pardavimų augimas, tūkst. Eur



An aerial photograph of a red tractor with a white roof pulling a large blue harrow across a dark brown, tilled field. The harrow is a multi-row implement with a grid-like structure. The tractor is moving from the upper right towards the lower left, leaving a lighter-colored path behind it. The field is divided into sections by straight lines. In the top right corner, there is a strip of green grass and yellow flowers.

AUGA tech

TECHNIKOS PARDAVIMAI

Mašinos, atsarginės dalys bus siūlomos kartu su konsultavimo ir garantinio aptarnavimo paslaugomis.

AUGA Tech atstovauja didžiuosius gamintojus:

- „Treffler Maschinenbau GmbH & Co. KG“
- „BB-Umwelttechnik“, „ROC S.r.l.“
- „Farmdroid ApS“.

2021 m. II ketv. pabaigoje Grupė planuoja atidaryti ekspozicijų centrą Raseiniuose.

„AUGA tech“ – naujos galimybės

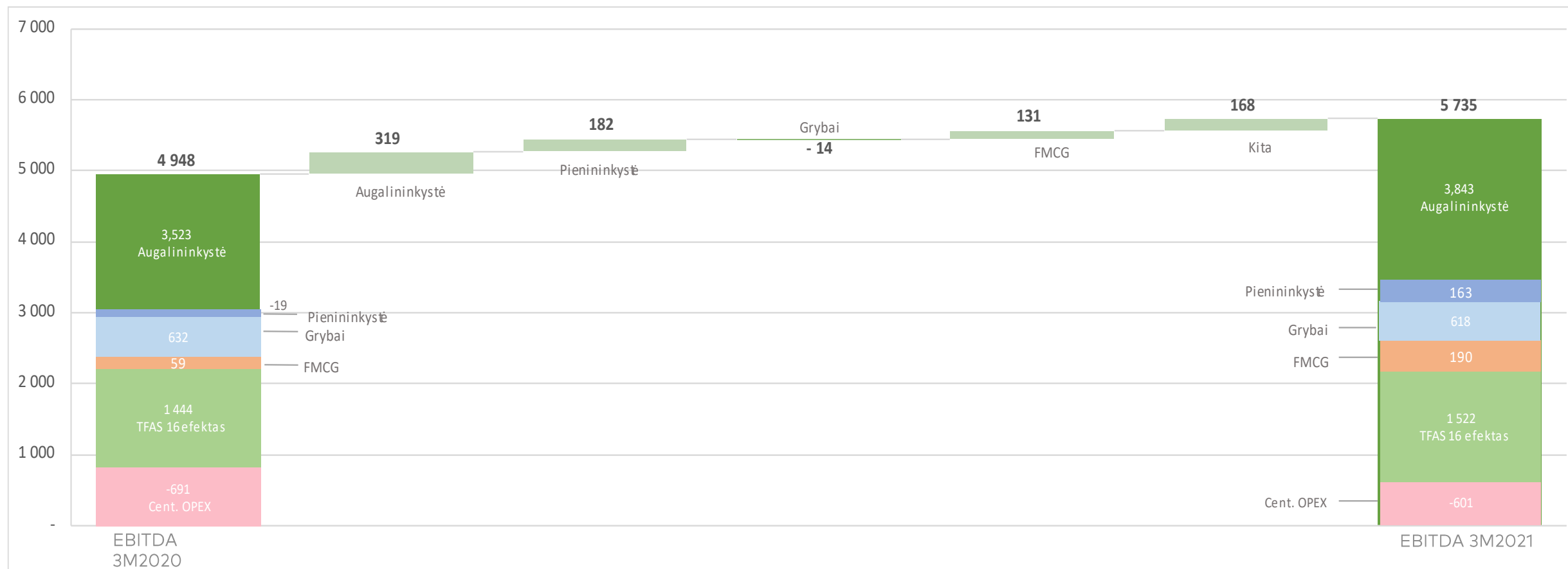


Finansinė informacija

Pagrindiniai EBITDA didėjimo veiksniai

EBITDA padidėjo 0,79 mln. Eur.

Tūkst. Eur



FINANSINĖ INFORMACIJA

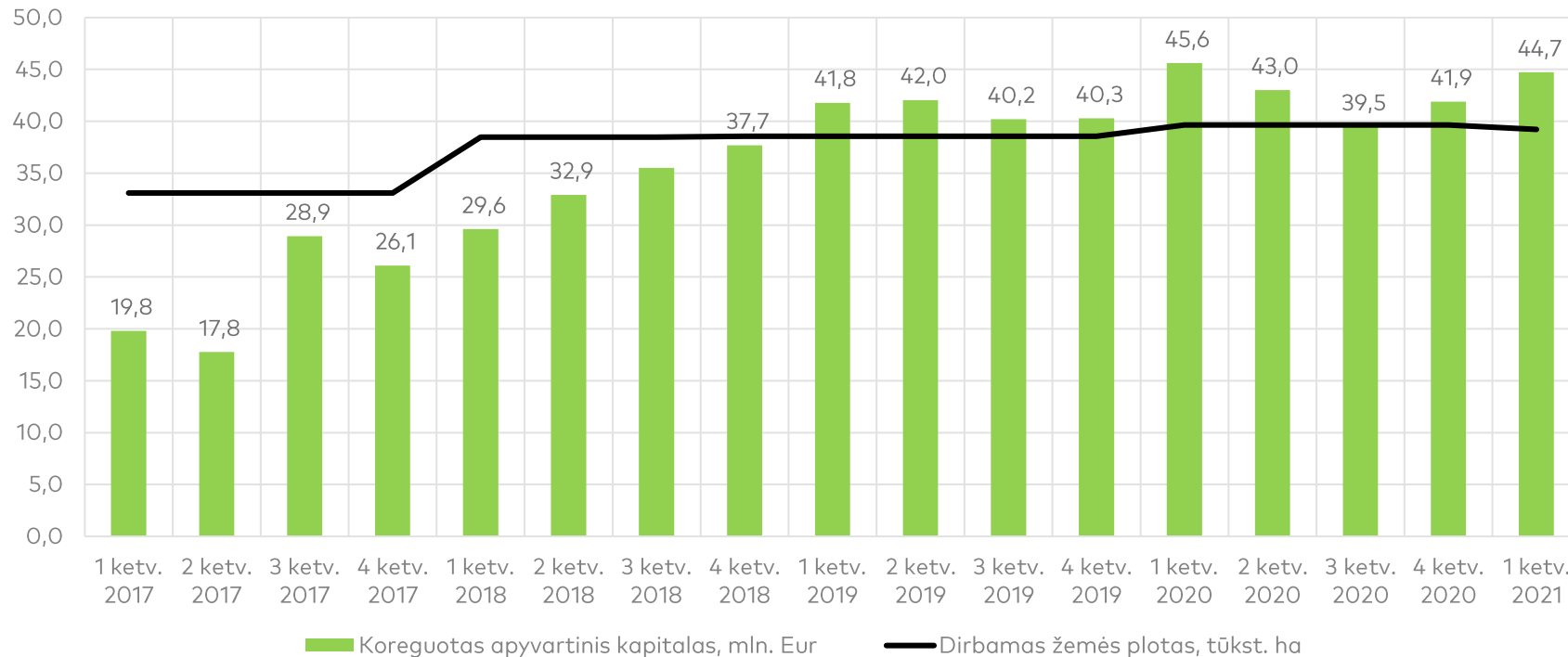
Apyvartinio kapitalo dinamika ir finansavimas



Skirtumas tarp grynosios skolos ir koreguoto apyvartinio kapitalo išliko panašus.

Grynoji skola 2021 m. I ketv. buvo 59,8 mln. Eur, o 2020 m. I ketv. – 59,5 mln. Eur.

Grupė didina išlaidas naujų technologijų taikymui, MTEP veikloms.



| | 2017 m. | 2018 m. | 2019 m. | 2020 m. | 2021 m. I ketv. |
|---|---------|---------|---------|---------|-----------------|
| Grynoji skola, mln. Eur | 42,9 | 53,6 | 55,3 | 57,4 | 59,8 |
| Grynoji skola - koreguotas apyvartinis kapitalas*, mln. Eur | 16,87 | 15,91 | 15,14 | 15,42 | 15,08 |

*Koreguotas apyvartinis kapitalas = Trumpalaikis biologinis turtas + Prekybos gautinos sumos, išankstiniai apmokėjimai ir kitos gautinos sumos + Atsargos - Prekybos mokėtinos sumos - Kitos mokėtinos sumos ir trumpalaikiai įsipareigojimai. Koreguoto apyvartinio kapitalo formulėje eliminuojami grynyųjų pinigų ir finansavimo elementai, kas leidžia matyti, kaip gerai panaudojamas tiesiogiai su Grupės veikla susijęs trumpalaikis turtas ir trumpalaikiai įsipareigojimai.

FINANSINĖ INFORMACIJA

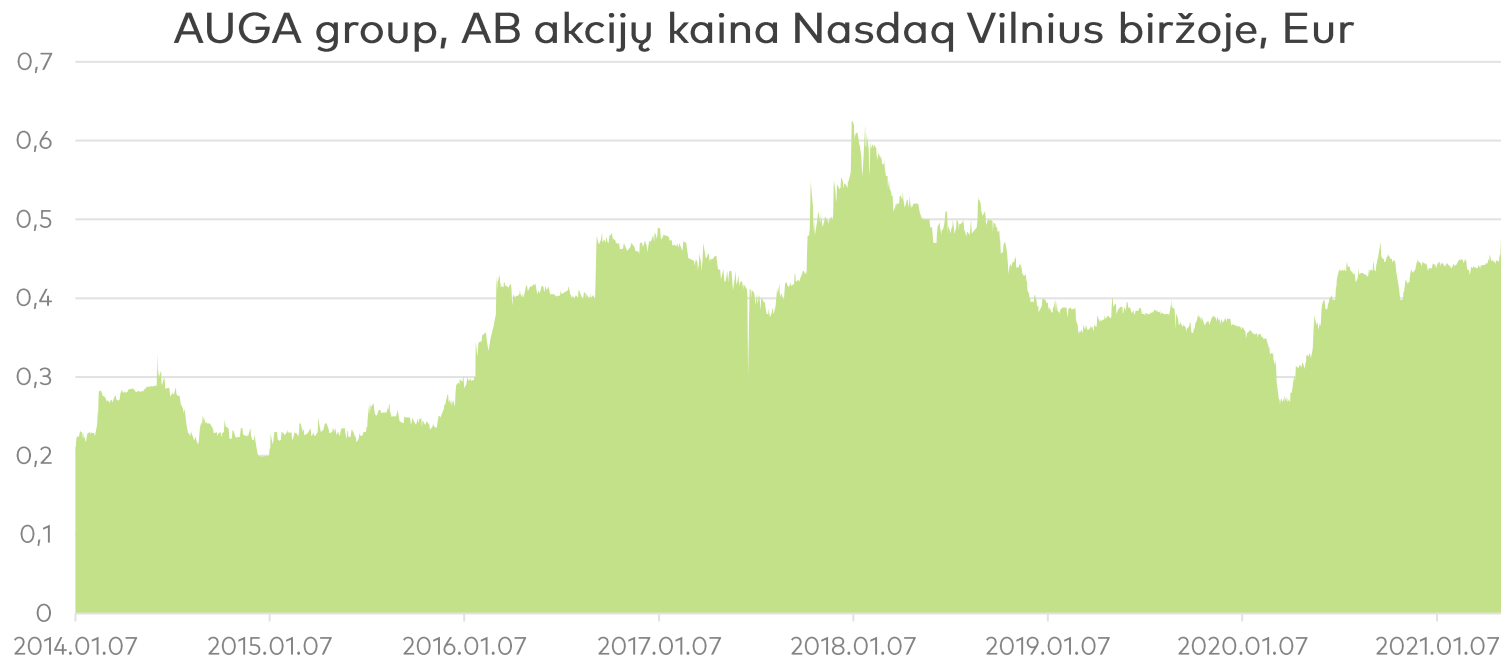


Nuo 2021 m. pradžios iki 2021 m. gegužės 31 d. akcijos kaina padidėjo 17,6 proc. (nuo 0,442 iki 0,52 Eur už akciją).

Vidutinė apyvarta per mėnesį buvo 0,35 mln. Eur.

Nr. 1 tarp privačių įmonių obligacijų Baltijos šalyse (apyvarta per 2021 m. 2,2 mln. Eur)

Informacija apie akcijų kainą



Vertinimo tikslinė kaina, Eur



0,66*



0,45-0,55



0,64

* - Base case scenario

Daugiau informacijos:

- Nasdaq Vilnius, kodas Baltijos oficialiajame sąraše: **AUG1L**
- Nasdaq Vilnius, žaliųjų obligacijų kodas: **AUGB060024A**
- Informacija investuotojams: <https://auga.lt/investuotojams>
- Analitikų ataskaitos, duomenys MS Excel formatu: <https://auga.lt/investuotojams/ataskaitos-ir-prezentacijos>
- Naujienų informacijos prenumerata: <http://cutt.ly/auga>
- Kontaktas investuotojams:

Mindaugas Ambrasas, Finansų departamento direktorius
+370 620 67296
m.ambrasas@auga.lt

au
ga



EKOLOGIŠKAS MAISTAS BE KAINOS GAMTAI